
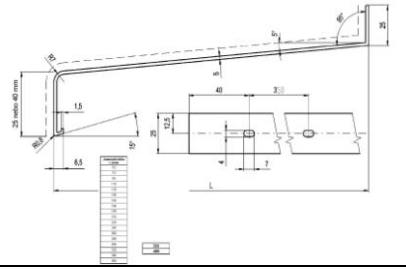
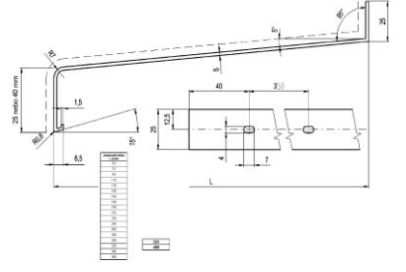


**TABULKA PARAPETŮ POZOR ! před výrobou nutno prvky přeměřit na místě !**

ozn.	schema	rozměr	popis	Kusů	poznámka
<b>Pv1</b>		600x150	Vnitřní komůrkový parapet z PVC šířka 150 mm pohledová výška 40 mm tloušťka 20 mm povrchová úprava - laminace	<b>48</b>	Barva bílá Všechny rozměry ověřit na místě!
<b>PI1</b>		600x300	Vnější hliníkový parapet - tažený profil jakostní kompozit Al,Mg,Si 0,5 F 22 RAL 9016 - bílá, práškově nanášená barva, vypalovaná, Povětrnostně odolná folie PVC dle hloubky parapetu 1,5 mm - 2,6 mm šířka 300 mm, délka 600 mm	<b>48</b>	Barva bílá Všechny rozměry ověřit na místě!
<b>PI2</b>		2100x300	Vnější hliníkový parapet - tažený profil jakostní kompozit Al,Mg,Si 0,5 F 22 RAL 9016 - bílá, práškově nanášená barva, vypalovaná, Povětrnostně odolná folie PVC dle hloubky parapetu 1,5 mm - 2,6 mm šířka 300 mm, délka 2100 mm	<b>56</b>	Barva bílá Všechny rozměry ověřit na místě!